

Kanskaart studiesucces




Kanskaart studiesucces




Kanskaart studiesucces




Top of flopkaart



Top of flopkaart



Top of flopkaart



Kanskaart studiesucces



Kanskaart studiesucces



Kanskaart studiesucces



Je schrijft de woorden die je moet leren op en zegt ze ook hardop.

HOOG of **LAAG**?

=

HOOG + 3 vakjes

Als je dit doet, sla je de woorden op meerdere plekken in je geheugen op. Je kunt ze dus ook gemakkelijker herinneren.

GA 3 VAKJES VOORUIT

Als je een planning maakt, moet je prioriteiten stellen.

HOOG of **LAAG**?

=

HOOG + 3 vakjes

Een taak die dringend en belangrijk is moet je direct doen. Bij een taak die belangrijk is, maar niet dringend is, kun je het beste nadenken.

Als je een werkstuk maakt, begin je direct.

HOOG of **LAAG**?

=

LAAG - 3 vakjes

Vraag je eerst af wat je hoopt te bereiken en wat je hiervoor nodig hebt. Maak een werkplan en deel deze grote taak op in kleinere taken.

Als je lesstof alleen maar herleest of markeert, bouw je onvoldoende inspanning op. Lesstof wordt niet langdurig opgeslagen in je langtermijngeheugen. Om een blijvende herinnering te maken, moet je meer inspanning leveren.

GA 3 VAKJES TERUG

Hoe meer kennis je hebt over een onderwerp, hoe meer onderdelen je herkent in de lesstof. Dan kun je ook moeilijker taken over dat onderwerp aan. Daardoor leer je ook meer!

GA 3 VAKJES VOORUIT

v

De kennis die je al hebt over een onderwerp, voeg je samen met de nieuwe lesstof. Dit verwerken je hersenen tot een nieuw geheel (schema). Dit nieuwe schema sla je weer op in je langetermijngeheugen.

GA 3 VAKJES VOORUIT

Leren mag niet te gemakkelijk zijn. Hoe meer moeite je moet doen, hoe eenvoudiger je de informatie straks terug kunt vinden in je geheugen.

HOOG of **LAAG**?

=

HOOG + 5 vakjes

Hoe meer je moet nadenken over lesstof, hoe beter je deze onthoudt.

Om te controleren of je de lesstof beheerst, maak je samen met een klasgenoot een zelftest.

HOOG of **LAAG**?

=

HOOG + 4 vakjes

Jezelf toetsen met zelfbedachte vragen is effectief. Laat controleren of je goede vragen hebt bedacht.

Je vraagt je altijd af of je wel iets actiefs gedaan hebt met de lesstof als je bezig bent met je schoolwerk.

HOOG of **LAAG**?

=

HOOG + 2 vakjes

Goed studeren vraagt om een actieve, persoonlijke verwerking van de lesstof.