


**Kanskaart studiesucces**




**Kanskaart studiesucces**




**Kanskaart studiesucces**




**Top of flopkaart**



**Top of flopkaart**



**Top of flopkaart**



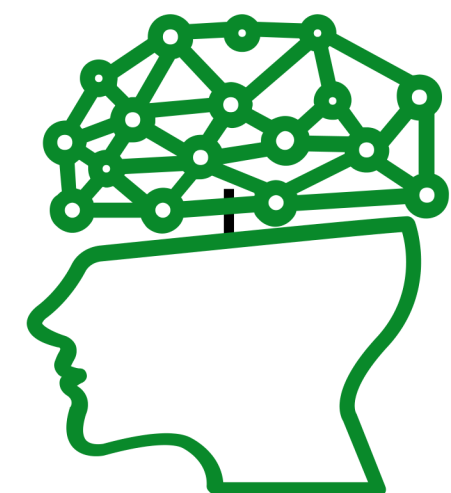
**Kanskaart studiesucces**



**Kanskaart studiesucces**



**Kanskaart studiesucces**



Je maakt een samenvatting op basis van de kennis in je geheugen. Je leerboek is dicht. Daarna open je je boek en vul je je samenvatting aan met wat je vergeten bent.

**HOOG** of **LAAG**?

=

**HOOG + 3 vakjes**

Op deze manier ontdek je vóór de toets wat je nog niet weet.

Je bestudeert je fouten in een toets.

**HOOG** of **LAAG**?

=

**HOOG + 5 vakjes**

Bestudeer altijd je fouten in een toets, zodat je deze niet nog een keer maakt.

Als je een langere tekst moet bestuderen, ga je met jezelf in gesprek. Je stelt jezelf de wie-wat-waarom en hoe-vragen.

**HOOG** of **LAAG**?

=

**HOOG + 4 vakjes**

Hoe meer je nadenkt over de lesstof, hoe meer en beter je deze onthoudt.

Zodra je de lesstof niet meer begrijpt, vraag je direct om hulp.

**GA 3 VAKJES VOORUIT**

Je hebt onderuitgezakt op de bank voor school gewerkt.

Je hersenen kunnen dan minder goed werken, omdat er minder zuurstof naartoe gaat.

**GA 3 VAKJES TERUG**

De nacht voor de toets studeer je lang door. Dit is onverstandig. Voldoende slaap is belangrijk om lesstof langer en beter te onthouden.

**GA 3 VAKJES TERUG**

Bij een nieuw onderwerp vraag je je af wat je al van het onderwerp afweet.

**HOOG** of **LAAG**?

=

**HOOG + 5 vakjes**

Wat je al van een onderwerp weet, bepaalt wat en hoe snel je leert. Dit is de bouwsteen van effectief leren.

Check altijd of je voorkennis klopt.

Je test jezelf door de lesstof aan een klasgenoot uit te leggen.

**HOOG** of **LAAG**?

=

**HOOG + 3 vakjes**

Omdat je lesstof verwoordt, onthoud je dit beter en langer. Je weet meteen of je alles begrijpt.

Je maakt geen weekplanning, want alles staat on line.

**HOOG** of **LAAG**?

=

**LAAG - 4 vakjes**

Het is beter om een totaaloverzicht te maken op papier in plaats van alleen on line de studiewijzer per vak te checken.